
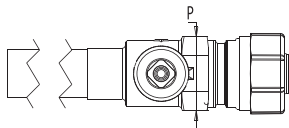
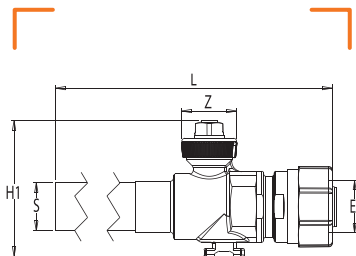




ROBINET 1/4 DE TOUR PE À MANCHETTE TUBE CUIVRE





CARACTÉRISTIQUES TECHNIQUES

Normes : NF EN 331 / NF EN 1555-3+A1

Température : -20°C à +60°C

Divers : Branchement entrée PE, sortie à souder sur plomb ou à braser sur cuivre

CALIBRE	ENTRÉE PE (E)	SORTIE CU (S)	L	P	H1	Z	MARQUE	CE	RÉF
25	PE Ø 32	Cu Ø 28	368	46	85	34		x	3826-070
32	PE Ø 40	Cu Ø 35	376	55	95	34		x	3826-071